

DUYURULAR : EBA Yarışmalarında Ödüller Sahiplerini Buldu

TÜMÜ

Paylaşım

Kodlama

Yabancı Dil İçerik Portali

Uluslararası Sınavlar

**3. eBa FEN DENEYLERİ Video Yarışması SONUÇLANDI!**

Tüm Manşetler

BİR VİDEO / BİR SÖZ



# HOŞ GELDİNİZ

Aşağıdaki giriş yöntemlerinden birini seçiniz.



e-Devlet Girişi



E-Devlet şifremizle Giriş için Tıklanır

Mebbis Bilgileri ile Giriş



Mebbis şifremizle Giriş için Tıklanır

Öğrenci Bilgileri ile Giriş



Öğrenci Girişi için Tıklanır.

Açık Öğretim Bilgileri ile Giriş



Açık öğretim Bilgileriyle Giriş için Tıklanır

EBAKOD ile Giriş



EBAKOD Oluşturarak Giriş için Tıklanır



Giriş yapacağınız uygulama:

Eğitim Bilişim Ağı

<http://www.eba.gov.tr>

# E-DEVLET GİRİŞİ



e-Devlet Kapısı Kimlik Doğrulama Sistemi

Giriş Yapılacak Adres [https://giris.eba.gov.tr/EBA\\_GIRIS/EdevletLogin](https://giris.eba.gov.tr/EBA_GIRIS/EdevletLogin)  
Giriş Yapılacak Uygulama **EBA Kimlik Doğrulama**

e-Devlet Şifresi Mobil İmza e-İmza T.C. Kimlik Kartı İnternet Bankacılığı

T.C. Kimlik Numaranızı ve e-Devlet Şifrenizi kullanarak kimliğiniz doğrulandıktan sonra işleminize kaldığınız yerden devam edebilirsiniz. [e-Devlet Şifresi Nedir, Nasıl Alınır?](#)

\* T.C. Kimlik No



Sanal Klavye Yazarken Gizle

\* e-Devlet Şifresi



Sanal Klavye Şifremi Unuttum

< İptal Et

Sisteme Giriş Yap >

TC kimlik numarası girilir.

E-devlet şifremiz girilir.

## MEBBİS BİLGİLERİ İLE GİRİŞ

T.C. Millî Eğitim Bakanlığı MEBBİS Kullanıcı Girişi

4068



Lütfen resimdeki rakamları, MEBBİS Kullanıcı Adı ve Şifrenizi Giriniz



Güvenlik Kodunu Giriniz



Yukarıda gösterilen güvenlik kodu girilir



Kullanıcı Adını Giriniz



TC kimlik numarası girilir.



Şifrenizi Giriniz



Mebbis şifremiz girilir

Giriş Yap



# ÖĞRENCİ BİLGİLERİ İLE GİRİŞ

T.C. Millî Eğitim Bakanlığı Veli Bilgilendirme Sistemi Kullanıcı Doğrulama



Lütfen resimdeki rakamları, T.C. Kimlik Numaranızı ve Öğrenci Numaranızı  
Giriniz

T.C. Kimlik Numarası 99 ile başlayan Yabancı Uyruklu Öğrenciler için Nüfus  
Cüzdanı Seri/No veya Cilt No alanı boş bırakılmalıdır.



Güvenlik Kodunu Giriniz



Yukarıda gösterilen güvenlik kodu girilir



T.C. Kimlik Numaranızı Giriniz



TC kimlik numarası girilir.



Öğrenci Numaranızı Giriniz



Öğrenci numarası girilir.



Nüfus Cüzdanı Seri/No veya Cilt No



Nüfus cüzdan seri no yada cilt no girilir.

Giriş Yap

## EBAKOD KULLANARAK EBA'YA GİRİŞ

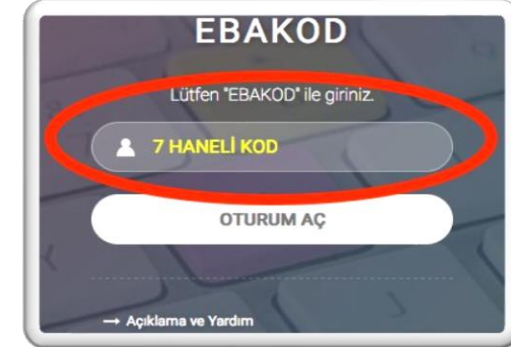
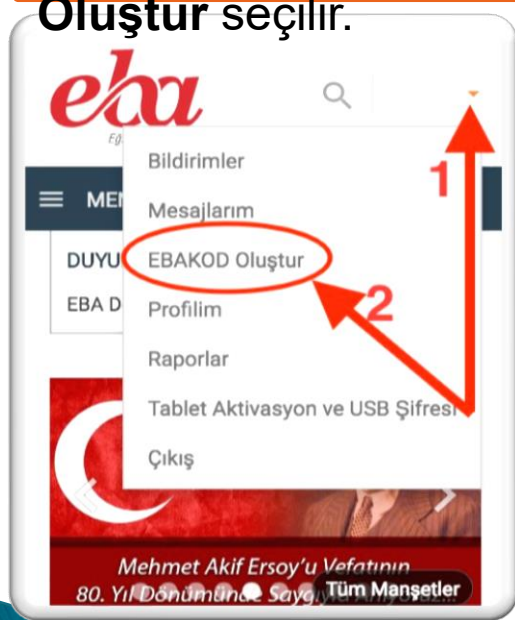
Telefon ya da tabletten **EBA**'ya **MEBBİS şifremiz** kullanarak giriş yapılır. Profil resmimize tıklayıp menüdeki **EBAKOD**

Geçici şifre alınır.

Akıllı tahtadan **EBA Giriş sayfasındaki EBAKOD ile Giriş** seçilir.

**EBAKOD** ile üretilen şifre girilip oturum açılır.

**Oluştur** seçilir.



Site içi arama yapmanızı sağlar



Dil seçeneği

Paylaşım

Kodlama

Yabancı Dil İçerik Portalı

Uluslararası Sınavlar



Manşet Haberlerin bulunduğu  
kısım

BİR VİDEO / BİR SÖZ

Okuyun Dünyanız Zenginleşsin (Dünya Kitap Günü ve Kütüphaneler Haftası)  
Belirli Gün ve Haftalar

Kusuru kendisine,  
söylenmeyen adam,  
ayıbını hüner sanır.  
Sadi

**DUYURULAR :** Etkileşimli tahtaları daha verimli kullanmak ister misiniz?

< > TÜMÜ

Menüler

Sitedeki linklere kolay erişim için kullanılır



 Paylaşım

Yaptığınız ses, video ,görsel ,haber paylaşılır.

 Kodlama

Scratch,Blockly ve Alice uygulamalarıyla kodlama eğitimlerine erişilir.

 Yabancı Dil İçerik Portalı

İnteraktif Yabancı Dil eğitimlerine erişilir.

 Uluslararası Sınavlar

Ülkemizde yapılan uluslar arası sınavlar hakkında bilgilere erişilir.

# EBA Ders Menüsü / Duvarım

Gruplarınızdakiler e ileti gönderebilir

Gruplarınızdakiler e tartışma konusu gönderebilir

Gruplarınızdakiler e bir konuda oylama gönderebilir

Gruplarınızdakiler e etkinlik gönderebilir

Ne aramıştınız?

MEHTAP ÇERİBAŞI

ileti Tartışma Oylama Etkinlik

Buraya yaz ve paylaş...

Önemli Grup Seç PAYLAŞ

Tümünü Göster

SUDENUR KOÇAK - Öğrenci  
15 saat önce · 6. Sınıf / D Şubesi ile paylaştı.  
aynen ceren  
0 beğeni 0 yorum

CEREN NAZ AKYOL - Öğrenci  
Dün · 6. Sınıf / D Şubesi ile paylaştı.  
bilişim dersi geçeli 8 saat felan oldu  
0 beğeni 0 yorum

KASIM 2017

PZT	SAL	ÇAR	PER	CUM	CMT	PAZ
30	31	01	02	03	04	05
06	07	08	09	10	11	12
13	14	15	16	17	18	19
20	21	22	23	24	25	26
27	28	29	30	01	02	03
04	05	06	07	08	09	10

GÜNCEL TARTIŞMALAR

Görüntülenecek tartışma bulunmamaktadır.

Grup üyelerinizin ve sizin paylaşımlarınızı görebilirsiniz

Güncel tartışma konularını görebilirsiniz

İleti metni yazılır



İletiyeye resim yada belge eklemek isteniyorsa tıklanır.

Gönderilecek grup seçilir.



İleti gönderilir.

The screenshot shows the EBA message interface. At the top, there are tabs for 'İleti', 'Tartışma', 'Oylama', and 'Etkinlik'. Below the tabs is a message input area with a text box containing the message: 'Yarın Bilişim dersinden uygulamalı sınav olacaksınız. Unutmayın!!!'. To the left of the text box is a paperclip icon for attachments and a checkbox labeled 'Önemli'. To the right of the text box is a 'PAYLAŞ' button. Below the text box is a dropdown menu for selecting a group, currently showing 'Grup Seç' and a list of groups: 'Fahri Kırt Ortaokulu', '6. Sınıf / A Şubesi', '6. Sınıf / B Şubesi', '6. Sınıf / C Şubesi' (highlighted), '6. Sınıf / D Şubesi', and '6. Sınıf / E Şubesi'.

# EBA Ders Menüsü / Duvarım/ Tartışma

Tartışma konusu yazılır

The screenshot shows the EBA discussion interface. At the top, there are navigation tabs: 'ileti', 'Tartışma', 'Oylama', and 'Etkinlik'. Below the tabs is a text input field with the placeholder text 'Fikir almak istediğin konuyu buraya yaz...'. To the left of the input field is a paperclip icon and a checkbox labeled 'Önemli'. To the right of the input field is a blue button labeled 'PAYLAŞ'. Below the input field is a dropdown menu for selecting a group, with the following options: 'Grup Seç', 'Fahri Kirt Ortaokulu', '6. Sınıf / A Şubesi', '6. Sınıf / B Şubesi', '6. Sınıf / C Şubesi', '6. Sınıf / D Şubesi', and '6. Sınıf / E Şubesi'.

Gönderilecek grup seçilir.

Tartışmaya resim yada belge eklemek isteniyorsa tıklanır.

Tartışma konusu gönderilir.

# EBA Ders Menüsü / Duvarım/ Oylama

Oylama konusu yazılır

The screenshot shows the EBA voting interface. At the top, there are navigation icons for 'İleti', 'Tartışma', 'Oylama', and 'Etkinlik'. The main question is '6-C sınıfı Bilişim Dersi başkanı kim olsun?'. Below the question, there are two user names: 'İbrahim ALTUNSU' and 'Zehra KALFA'. To the right of the names is a 'SEÇENEK EKLE' button. Below the names, there is a 'Bitiş:' field with the date '02.11.2017' and a clock icon, followed by a time selection field showing '11' and '26'. There is also an 'Önemli' checkbox and a 'PAYLAŞ' button. A dropdown menu is open, showing 'Grup Seç' options: 'Fahri Kirt Ortaokulu', '6. Sınıf / A Şubesi', '6. Sınıf / B Şubesi', '6. Sınıf / C Şubesi', '6. Sınıf / D Şubesi', and '6. Sınıf / E Şubesi'.

Oylama bitiş  
tarihi ve saati  
girilir

Seçenekler girilir

İhtiyaç halinde  
seçenek eklenir.

Oylamaya resim yada belge  
eklemek isteniyorsa tıklanır.

Gönderilecek grup seçilir.

Tartışma  
konusu  
gönderilir.

# EBA Ders Menüsü / Duvarım/ Etkinlik

Etkinlik konusu yazılır

Etkinliğin  
başlangıç - bitiş  
tarih ve saatleri  
girilir.

Yarın okulumuzda Kızılay Haftası etkinliği yapılacaktır.

Başlangıç: 02.11.2017 10 : 40

Bitiş: 02.11.2017 11 : 40

Varsa etkinlikle ilgili açıklamalarınız...

Önemli

Gönderilecek grup seçilir.

Grup Seç

Grup Seç

Fahri Kirt Ortaokulu

6. Sınıf / A Şubesi

6. Sınıf / B Şubesi

6. Sınıf / C Şubesi

6. Sınıf / D Şubesi

6. Sınıf / E Şubesi

Etkinliğe resim yada belge  
eklemek isteniyorsa tıklanır.

Tartışma  
konusu  
gönderilir.

# EBA Ders Menüsü / Dersler/ Konular

The screenshot displays the EBA Ders Menüsü interface. On the left is a dark sidebar with navigation options: EBA ANA SAYFA, DUVARIM, DERSLER (highlighted), KONULAR, SINAVLAR, ÜRETTİKLERİM, DERS LİSTELERİM, ÇALIŞMA TAKİBİ, RAPORLAR, and SINIFLARIM VE GRUPLARIM. The main content area shows a dropdown menu for '8. Sınıf' (Class) with options from 'Okul Öncesi' to 'Hazırlık Sınıfı'. To the right, a dropdown menu for 'Matematik' (Course) is visible. Below the course menu, a unit card for 'Ünite 3' (Unit 3) is shown, featuring a pyramid image and the text 'Cebirsel İfadeler ve Özdeşlikler, Eşlik ve Benzerlik'. Three callout boxes with arrows indicate the selection process: 'Sınıf seçilir.' (Class is selected.) points to the class dropdown, 'Ders seçilir.' (Course is selected.) points to the course dropdown, and 'Ünite seçilir.' (Unit is selected.) points to the unit card.

Sınıf seçilir.

Ders seçilir.

Ünite seçilir.

# EBA Ders Menüsü / Dersler/ Konular/

Ünite başlıklarına  
geri dönmek için  
tıklanır

Ders anlatımını sıralı  
izlemek için tıklanır

eBa EBA ANA SAYFA

DUVARIM

DERSLER

KONULAR

SINAVLAR

ÜRETTİKLERİM

DERS LİSTELERİM

ÇALIŞMA TAKİBİ

RAPORLAR

SINIFLARIM VE GRUPLARIM

DOSYALARIM

İÇERİK ÜRETİM SİSTEMİ

YARDIM

Dolaşım Sistemini Oluşturan Yapılar

Fen Bilimleri > Vücudumuzdaki Sistemler > Dolaşım Sistemi > Dolaşım Sistemini Oluşturan Yapılar

DERS ANLATIMLARI

Dolaşım Sistemini Oluşturan Yapılar

Konu Anlatımları, Alıştırmalar, Özetler ve Testlerden oluşturulmuş sıralı ders anlatımıdır.

BAŞLAT

SIRALI ANLATIM

TÜM İÇERİKLER

Dolaşım Sistemini Oluşturan Yapılar

Kalbin Yapısı ve Çalışması

Damarlar

Kan Dolaşımı

Kan

Kan Hücreleri

KONU ANLATIMI

KONU ANLATIMI

KONU ANLATIMI

KONU ANLATIMI

KONU ANLATIMI

GÖZLEM

İzlemek istenen  
video için tıklanır.



Katılmak istediğiniz sınav türü üzerine gelip tıklanarak seçilir.

The image shows the EBA Ders Menüsü (EBA Course Menu) interface. On the left is a dark sidebar menu with the following items: EBA ANA SAYFA, DUVARIM, DERSLER (selected), KONULAR, SINAVLAR, ÜRETTİKLERİM, DERS LİSTELERİM, ÇALIŞMA TAKİBİ, and RAPORLAR. The main content area displays six exam options in a grid:

- Tarama Testleri** (Blue box, clock icon)
- Alıştırmalar** (Red box, document icon)
- Merkezi Ortak Sınav (TEOG) Denemeleri** (Orange box, TEOG logo)
- Yazılı ve Çalışma Soruları** (Light blue box, document icon)
- Sınavlarım** (Green box, document icon)
- Yaprak Testlerim** (Purple box, document icon)

Arrows from the text box above point to each of these six options, indicating that users should click on the exam type they wish to participate in.

# EBA Ders Menüsü / Dersler/ Sınavlar/ Tarama Testi

Sınıf, Ders , Ünite seçimi yapılır

The screenshot shows the EBA Tarama Testleri (Assessment Tests) interface. The sidebar menu on the left includes options like 'DERSLER', 'KONULAR', 'SINAVLAR', 'ÜRETTİKLERİM', 'DERS LİSTELERİM', 'ÇALIŞMA TAKİBİ', and 'RAPORLAR'. The main content area displays a list of tests for '6. Sınıf' (6th Grade) in 'Matematik' (Mathematics). The tests are: 'Ünite Testi - Ünite 1' (30 Soru), 'Ünite Testi - Ünite 2' (30 Soru), 'Ünite Testi - Ünite 3' (20 Soru), and 'ÖĞRETMENE ÖZEL' (10 Soru). A red arrow points to the 'Ünite Testi - Ünite 2' option.

Test Adı	Soru Sayısı
Ünite Testi - Ünite 1	30 Soru
Ünite Testi - Ünite 2	30 Soru
Ünite Testi - Ünite 3	20 Soru
ÖĞRETMENE ÖZEL Alt Konu Testi - Alan ve Arazi Ölçme Birimleri	10 Soru

Tarama testlerinden çözülmek  
istenen seçilir

# EBA Ders Menüsü / Dersler/ Sınavlar/ Alıřtırmalar

Sınıf, Ders , Ünite seçimi yapılır

The screenshot shows the EBA Alıřtırmalar (Exercises) interface. On the left is a dark sidebar with navigation options: EBA ANA SAYFA, DUVARIM, DERSLER (selected), KONULAR, SINAVLAR, ÜRETTİKLERİM, DERS LİSTELERİM, ÇALIřMA TAKİBİ, and RAPORLAR. The main content area has a header 'Alıřtırmalar' with a back arrow. Below the header are three filter dropdowns: '8. Sınıf' (Class), 'Matematik' (Subject), and 'Tüm Üniteler' (Unit). A list of exercises follows, each with a red question mark icon and a blue 'ÖĞRETMENE ÖZEL' (Special for Teacher) tag. The exercises are: 'Alıřtırmalar - Alıřtırmalar - Dik Dairesel Silindirin Yüzey Alanı', 'Alıřtırmalar - Alıřtırma - Üçgenin Kenarları Arasındaki Bağıntılar', 'Alıřtırmalar - Öğretmene Özel Alıřtırma - Çok Büyük, Çok Küçük Sayılar ve Bilimsel Gösterim', and 'Alıřtırmalar - Öğretmene Özel Alıřtırma - Kareköklü İfadelerle Çarpma ve Bölme İşlemleri'. A red arrow points from the 'Alıřtırmalar - Öğretmene Özel Alıřtırma - Çok Büyük, Çok Küçük Sayılar ve Bilimsel Gösterim' exercise to the bottom text box.

Alıřtırmalardan çözülmek istenen  
seçilir

# EBA Ders Menüsü / Dersler/ Sınavlar/ Yazılı ve Çalışma Soruları

Sınıf, Ders , Ünite seçimi yapılır

Soruların cevap anahtarına erişmek için tıklanır.

The screenshot shows the 'Yazılı ve Çalışma Soruları' (Written and Homework Questions) menu. At the top, there are three dropdown menus for selecting '8. Sınıf' (8th Grade), 'Matematik' (Mathematics), and 'Tüm Üniteler' (All Units). Below these are three question sets, each with a printer icon and a blue 'ÖĞRETMENE ÖZEL' (Special for Teacher) tag. The first set is 'Çalışma Soruları - Çok Büyük, Çok Küçük Sayılar ve Bilimsel Gösterim'. The second is 'Çalışma Soruları - Birinci Dereceden Bir Bilinmeyenli Denklemler'. The third is 'Çalışma Soruları - Kareköklü İfadelerle Çarpma ve Bölme İşlemleri'. On the right side, there is a 'Öğretmen Kopyası' (Teacher Copy) button.

Yazılı ve çalışma sorularından incelenmek istenen seçilir

## EBA Ders Menüsü / Dersler/ Sınavlar/ Paylaş

Sınavları grup üyeleri ile paylaşabiliriz. Bunun için...

ÜTT	Ünite Testi - Ünite 1	30 Soru	
ATT	Alt Konu Testi - Dik Dairesel Silindirin Yüzey Alanı	10 Soru	
ATT	<b>ÖĞRETMENE ÖZEL</b> Alt Konu Testi - Üçgenlerin Kenarları Arasındaki Bağlıntılar	5 Soru	

Paylaş  
Gönder  
Listeye Ekle  
Rapor


Paylaşım ileti eklenir.

Paylaşılacak grup seçilir.

**Paylaş**

İletinizi düzenleyip paylaş tuşuna basın.

Buraya yaz ve paylaş...

 Ünite Testi - Ünite 1

Paylaşım yapacağınız grubu seçiniz.

Grup Seç

VAZGEÇ PAYLAŞ

Paylaşmak için tıklanır.

## EBA Ders Menüsü / Dersler/ Sınavlar/ Gönder

Sınavları grup üyelerine gönderebilirsiniz. Bunun

İçin...

ÜTT	Ünite Testi - Ünite 1	30 Soru	
ATT	Alt Konu Testi - Dik Dairesel Silindirin Yüzey Alanı	10 Soru	
ATT	<b>ÖĞRETMENE ÖZEL</b> Alt Konu Testi - Üçgenlerin Kenarları Arasındaki Bağlıntılar	5 Soru	

Paylaş  
Gönder  
Listeye Ekle  
Rapor

Gönderilecek grup seçilir.

### Gönder

Göndermek istediğiniz grupları seçiniz.

- 6. Sınıf / E Şubesi
- 6. Sınıf / C Şubesi
- 6. Sınıf / B Şubesi
- 6. Sınıf / D Şubesi
- 6. Sınıf / A Şubesi

**i** Güncel olmayan şubelerinizi "Gruplarım" alanından güncelleyebilirsiniz.

VAZGEÇ

DEVAM ET

Göndermek için tıklanır.

Sınavları oluşturduğunuz listelere daha soran kullanmak için ekleyebilirsiniz.. Bunun için...

ÜTT	Ünite Testi - Ünite 1	30 Soru	
ATT	Alt Konu Testi - Dik Dairesel Silindirin Yüzey Alanı	10 Soru	
ATT	<b>ÖĞRETMENE ÖZEL</b> Alt Konu Testi - Üçgenlerin Kenarları Arasındaki Bağlıntılar	5 Soru	

Paylaş  
Gönder  
Listeye Ekle  
Rapor

Eklenecek liste  
seçilir

Ünite Testi - Ünite 1

Lütfen eklemek istediğiniz listeyi seçiniz.

- ▶ 8-A - 8. Sınıf
- ▶ sorular - 5. Sınıf

YENİ LİSTE EKLE

VAZGEÇ

Yeni liste  
oluşturmak  
için tıklanır.

Yeni liste oluşturmak için...

Liste adı girilir

Sınıf Seçilir

Ders Seçilir

Ünite Testi - Ünite 1

Lütfen eklemek istediğiniz yeni listenin adını yazınız.

Ad  
Yeni Listenin Adı

Sınıf  
8. Sınıf

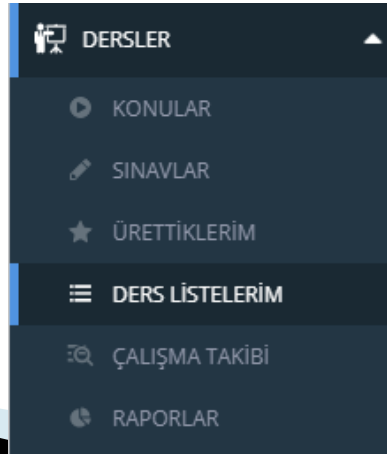
Ders  
Ders Seçiniz...

GERİ DÖN

LİSTEYE EKLE

VAZGEÇ

Listeye eklemek için tıklanır.



Listelerinize Dersler/  
Ders Listelerim  
bölümünden  
ulaşabilirsiniz.



Öğrencilere gönderdiğiniz test ve alıştırmalara ait öğrenci raporlarını alabilirsiniz.

İzlenecek grup  
seçilir.



The screenshot shows the EBA Raporlar (Reports) section. The left sidebar contains the following menu items: EBA ANA SAYFA, DUVARIM, DERSLER (selected), KONULAR, SINAVLAR, ÜRETTİKLERİM, DERS LİSTELERİM, ÇALIŞMA TAKİBİ, and RAPORLAR. The main content area displays a dropdown menu for '6. Sınıf / E Şubesi' and a table of student reports. An orange arrow points to the dropdown menu.

No	Öğrenci Adı	Durumu	Doğru	Yanlış	Boş	Başarı Yüzdesi
144	ZEYNEP KILINÇ	Başlamadı				
442	RÜVEYDA ÇİÇEK	Başlamadı				
230	HALİL AYHAN	Başlamadı				
520	HAZRET BIKMAZ	Başlamadı				
538	RAMAZAN CAN AKBEY	Başlamadı				

Öğrencilerinize İçerik Üretim Sistemi ile istediğiniz tipte sınav hazırlayabilirsiniz.

Sınavlarım

8. Sınıf

Yazılı Soruları

Uyarı  
Henüz bir sınav ekemediniz.


Tümü  
Ünite Testi  
Konu Testi  
YGS  
LYS  
Alt Konu Testi  
TEOG Deneme Sınavı  
Çalışma Soruları  
Yazılı Soruları  
Çalışma Soruları  
Yazılı Soruları

İÇERİK ÜRETİM SİSTEMİ

Sınıf seçilir.

Sınav türü seçilir.

Öğrencileriniz için yaprak testler ekleyebilirsiniz.



JPG, PNG ve PDF formatında yaprak testler ekleyebilirsiniz.

### Yeni Yaprak Test

1- Test Bilgisini Gir

Testin adını yazın. \*

Testin ilişkili olduğu sınıfı seçin. \*

Testin ilişkili olduğu dersi seçin. \*

2- Test Dosyasını Yükleyin

Yaprak test olarak kullanacağınız dosyalarınızı yükleyin. Yüklediğiniz her dosya için soru sayısı giriniz. Birden fazla dosya yükleyebilirsiniz.\*

**DOSYA EKLE**

Sadece JPG, PNG ve PDF formatındaki dokümanları ekleyebilirsiniz. Ekleyeceğiniz doküman en fazla 100 MB olabilir.

3- Cevap Anahtarını Oluşturun

Eklediğiniz testteki soruların seçenek sayısını seçiniz ve doğru cevapları cevap anahtarına giriniz. \*

3 Seçenekli  4 Seçenekli  5 Seçenekli

**CEVAP ANAHTARI**

**KAYDET**

\* doldurulması zorunlu alandır.

Testin adı girilir

Ders seçilir.

Sınıf seçilir.

Dosyayı yüklemek için tıklanır

Cevap anahtarı hazırlamak için tıklanır

# EBA Ders Menüsü / Dersler/ Ürettiklerim

EBA içeriklerinin dışında kendi ders materyallerinizi ekleyebilir, öğrencilerinize gönderebilir, derslerinizde kullanabilirsiniz.

Eklenecek materyal türü seçilir.

Ürettiklerim

MATERYALLERİM İNTERAKTİF ETKİNLİK VE KONU ANLATIMLARIM DERS AKIŞLARI SINAVLARIM

Tümü

YENİ MATERYAL EKLE

Atatürk'ü Saygıyla anıyoruz

EK MATERYAL

Bilgisayarınızda yüklü olan materyalleri EBA derse yükleyebilirsiniz.

EBA DERS İÇERİK YARIŞMA UYGULAMALAR E-KURS UZAKTAN EĞİTİM EN

MATERYALLER

Görsel, Doküman, Video, Etkileşimli Materyal ve Ses Dosyalarını ekleyebilir, hazır materyallere ulaşabilirsiniz.

İÇERİKLER

İnteraktif Etkinlik, Animasyon, Konu Anlatım Videosu ve Özet Dokümanı ekleyebilir veya sistemde var olanlara ulaşabilirsiniz.

ÖĞRENME ADIMLARI

Materyal ya da İçerikleri kullanarak öğrenme adımlarını oluşturabilir, hazır öğrenme adımlarına ulaşabilirsiniz.

DERS AKIŞLARI

Sorulardan ve öğrenme adımlarından yararlanarak ders akışı hazırlayabilir, hazır ders akışlarına ulaşabilirsiniz.

SORULAR

Çoktan seçmeli, eşleştirme, eşleştümlü tiplerinde sorular üretebilir, hazır sorulara ulaşabilirsiniz.

SINAVLAR

Sorulardan yararlanarak kendi sınavlarınızı oluşturabilir, hazır sınavlara ulaşabilirsiniz.

KAZANIMLAR VE KAZANIM BİLEŞENLERİ

İstedığınız ders ve sınıfa ait kazanım ve kazanım bileşenleri listesine ulaşabilirsiniz.

Fabrika

Vitamin Fabrika interaktif etkinlik ve konu anlatımlarını kolaylıkla üretebileceğiniz ve öğrencilerinizle birlikte projeler geliştirebileceğiniz bir uygulamadır.

Öğrencilere gönderdiğiniz çalışmaların takibini yapabilirsiniz.

Öğrencilerin çalışma raporlarına erişilir

Çalışma Takibi

Güncel Çalışmalar

ÇALIŞMA RAPORLARI

Atatürk'ü Saygıyla anıyoruz

Bilişim Teknolojileri ve Yazılım

6. Sınıf / E Şubesi, 6. Sınıf / C Şubesi, 6. Sınıf / B Şubesi, 6. Sınıf / D Şubesi, 6. Sınıf / A Şubesi

09 Kasım 2017 13:50

10 Kasım 2017 23:55

DEVAM EDİYOR

Önceki 1 Sonraki

## EBA Ders Menüsü / Dersler/ Çalışma Takibi/Çalışma Raporları

Sınıf seçilir

Şube seçilir

Raporu PDF olarak kaydetmek için tıklanır

Öğrenci Bazlı Çalışma Raporları

ÇALIŞMA BAZLI ÖĞRENCİ BAZLI

6. Sınıf 6. Sınıf / C Şubesi

PDF OLARAK KAYDET

No	Öğrenci Adı Soyadı	Tamamlama	Sınav Başarı	
255	İNCİ MUTLU	%0	%0	ÇALIŞMA LİSTESİ
414	YAĞMUR PARAPARA	%0	%0	ÇALIŞMA LİSTESİ
200	ENNUR FİDAN	%0	%0	ÇALIŞMA LİSTESİ

Öğrencilere çalışma raporlarına ayrıca Dersler menüsü altındaki Raporlar kısmından da ulaşabilirsiniz.

Sınıflarınızı ve gruplarınızı görebilir, yeni şube ve grup ekleyebilirsiniz.

## SINIFLARIM VE GRUPLARIM

Bilgilerinizin güncel olmadığını düşünüyorsanız lütfen bilgilerinizi güncelleyin. [BİLGİLERİMİ GÜNCELLE](#)

Okulum: Fahri Kirt Ortaokulu

### SINIFLARIM ?

6. Sınıf / A Şubesi	6. Sınıf / B Şubesi	6. Sınıf / C Şubesi
Üye: 30 Yorum: 13 Paylaşım: 49	Üye: 28 Yorum: 25 Paylaşım: 152	Üye: 29 Yorum: 0 Paylaşım: 2
6. Sınıf / D Şubesi	6. Sınıf / E Şubesi	<a href="#">+</a> ŞUBE EKLE
Üye: 29 Yorum: 1 Paylaşım: 12	Üye: 30 Yorum: 7 Paylaşım: 11	

### GRUPLARIM ?

TAKİP ETTİĞİM GRUPLAR GRUPLARI KEŞFET

Fahri Kirt Ortaokulu	<a href="#">+</a> YENİ GRUP OLUŞTUR
Üye: 527 Yorum: 1 Paylaşım: 3	

[KAPALI GRUP](#)



Sizlere sunulan 2 GB lık depolama alanına istediğiniz dosyaları ekleyebilir, eklediğiniz dosyalara buradan ulaşabilirsiniz.

Dosyalarım

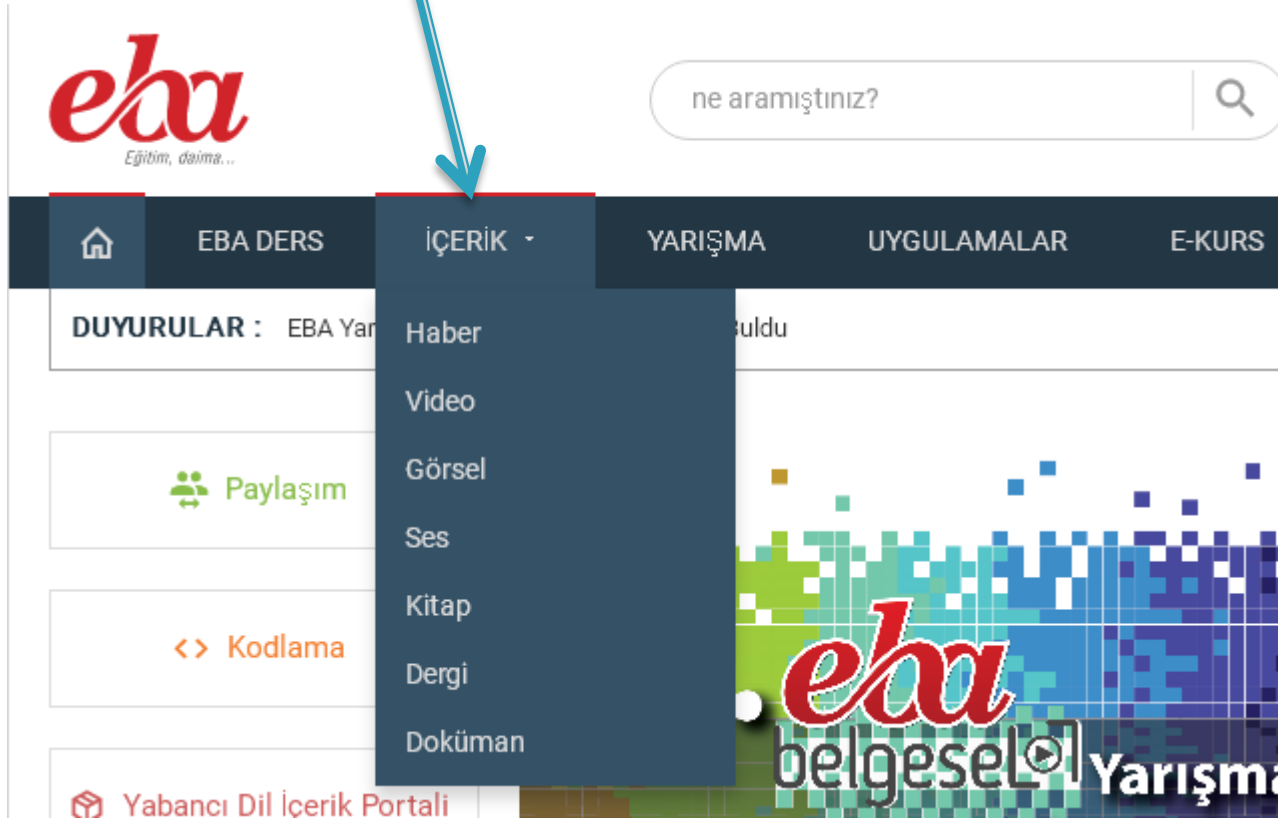
Kullanılan Alan: 1MB/ 2GB

YENİ EKLE

Dosya Adı	Tipi	Oluşturulma Tarihi
-----------	------	--------------------

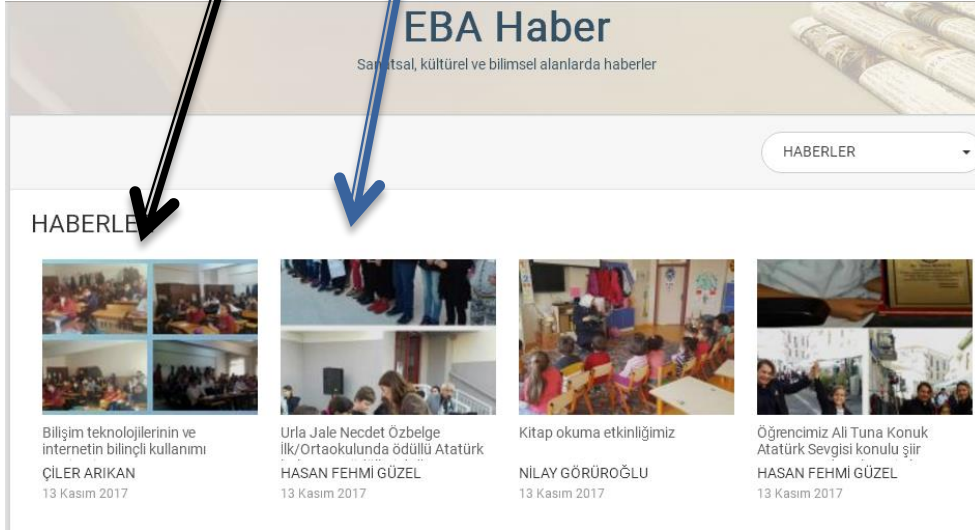
Dosya eklemek için tıklanır

EBA'nın sunduğu haber video ses görsel gibi içeriklere İÇERİK menüsü ile ulaşılır.



The screenshot displays the EBA website interface. At the top left is the EBA logo with the tagline "Eğitim, daima...". To the right is a search bar with the placeholder text "ne aramıştınız?". Below the search bar is a dark blue navigation bar with the following menu items: "EBA DERS", "İÇERİK", "YARIŞMA", "UYGULAMALAR", and "E-KURS". The "İÇERİK" menu is expanded, showing a list of content types: "Haber", "Video", "Görsel", "Ses", "Kitap", "Dergi", and "Doküman". A blue arrow points from the text box above to the "İÇERİK" menu item. Below the navigation bar, there are several content blocks: "DUYURULAR : EBA Yarışma Duyurusu", "Paylaşım", "Kodlama", and "Yabancı Dil İçerik Portalı". A large banner at the bottom right features the EBA logo and the text "belgesel Yarışma".





Haber içeriklerine ulaşmak için tıklanır



**EBA Haber**  
Sanatsal, kültürel ve bilimsel alanlarda haberler

HABERLER

HABERLER

 <p>Bilişim teknolojilerinin ve internetin bilinçli kullanımı ÇİLER ARIKAN 13 Kasım 2017</p>	 <p>Urla Jale Necdet Özbelge İlk/Ortaokulunda ödüllü Atatürk HASAN FEHİMİ GÜZEL 13 Kasım 2017</p>	 <p>Kitap okuma etkinliğimiz NİLAY GÖRÜROĞLU 13 Kasım 2017</p>	 <p>Öğrencimiz Ali Tuna Konuk Atatürk Sevgisi konulu şiir HASAN FEHİMİ GÜZEL 13 Kasım 2017</p>
--------------------------------------------------------------------------------------------------------------------------------------------------------------------------------------	--------------------------------------------------------------------------------------------------------------------------------------------------------------------------------------------	---------------------------------------------------------------------------------------------------------------------------------------------------------	-----------------------------------------------------------------------------------------------------------------------------------------------------------------------------------------

GAZİANTEP- Yavuzeli ilçesi Yavuzeli İmam Hatip Ortaokulu olarak 10 Kasım Atatürk'ü Anma Töreninde "10 Kasım" görselini hazırladık. Okulumuz görsel sanatlar öğretmeni Berrenur BAL rehberliğinde hazırlanan görsel, 10 Kasım Cuma günü okulumuz Türkçe Öğretmeni Gülizar ALDEMİR rehberliğinde hazırlanan anma töreninde Yavuzeli Rumkale Konferans salonu panosunda sergilendi. Görsele misafirler büyük ilgi gösterdi.

**KANALI:** Etkinlik

**ETİKETLER:** Yavuzeli imam hatip ortaokulu Berrenur bal Ramazan göçer

**PAYLAŞ:** Facebook Twitter Google +

**YORUMLAR**

**YORUM EKLEYİN**

[Yorumu Gönder](#)

Haberlere yorum yapabilirsiniz.

## EBA / İçerik/ Video

İzlenmek istenen videoyu aramak için içerik adı yazılır



İçerik ara...



İzlenmek istenen videonun hangi kanala ait olduğu seçilir. Örneğin Biyoloji, Öğretmeler Günü, Matematik

...gibi

Bir kanal seçin

İstenirse video süresi seçilerek arama yapılır.



Video süresi seçin

İstenirse sıralama yapılabilir.



Sıralama Seçin

### EDİTÖRÜN SEÇİMİ



Dürüstlük ve Güven

EBA

145B+ 8Y+



İkinci Dereceden Denklemlerin Çözümü

EBA

102B+ 2Y+



Saygılı Olmak (Değerler Eğitimi)

EBA

156B+ 6Y+



Satranç Hakkında Genel Bilgi (Bölüm 1)

EBA

328B+ 2B+

Açılan videoyu izlemek için üzerine tıklanır



### Öğretmenler Günü (2013)

Öğretmenler Günü (2013)



```
<iframe width="640" height="480" src="http://www.eba.gov.tr/embed.php?type=v&id=84607b48a5bf1a0b748e281a1532a381c841081ed6001" frameborder="0" allowfullscreen></iframe>
```

Kopyala

Videoyu bilgisayara indirmek için tıklanır.

İNDİR: [Videoyu İndir](#)

KANALI: Belirli Gün ve Haftalar

ETİKETLER: [Belirli-gun-ve-haftalar](#) [Öğretmenler](#) [Günü](#) [24](#) [Kasım](#) [Eba](#) [Video](#)

Videoyu paylaşmak için tıklanır.

PAYLAŞ: [Facebook](#) [Twitter](#) [Google +](#)

### YORUMLAR

EBRU AYDIN  
Güzel

## EBA / İçerik/ Görsel

İstlenen görseli aramak için içerik adı yazılır

İstlenen görselin hangi kanala ait olduğu seçilir. Örneğin Biyoloji, Öğretmeler Günü, Matematik ...gibi

Dosya türü seçilir

Resim tipi seçilir

Anasayfa > Görsel

### EBA Görse

Ders, tanıtım, yardım ve diğer bir çok konuda görseller

İçerik ara...






Bir kanal seçin

Dosya Türü

Resim Tipini Seçir

Herhangi tarih

**EDİTÖRÜN SEÇİMİ**

				
Trafik	Gondollar, Venedik	Pamuk	Nehir	Duvar Kağıdı
EBA	EBA	EBA	EBA	EBA
👁 5843 ❤ 141	👁 3204 ❤ 179	👁 3124 ❤ 210	👁 6016 ❤ 359	👁 9745 ❤ 530

# EBA / İçerik/ Ses

İstlenen sesi aramak için içerik adı yazılır

İstlenen görselin hangi kanala ait olduğu seçilir.  
Örneğin Öğretmen Hatıraları, İngilizce

...gibi

The screenshot shows the EBA Ses website interface. At the top, there is a navigation bar with 'Anasayfa > Ses' and the main title 'EBA Ses' with the subtitle 'Ders, tanıtım, yardım ve diğer bir çok konuda sesler'. Below the navigation bar is a search bar with the placeholder text 'İçerik ara...' and a magnifying glass icon. To the right of the search bar are two dropdown menus: 'Bir kanal seçin' and 'Sıralama Seçin'. Below the search bar, there is a section titled 'EDİTÖRÜN SEÇİMİ' (Editor's Choice) which displays three content cards. Each card has a title, a 'Dersler' (Courses) label, and a play button. The first card is 'David Copperfield' with 19108 views and 291 likes. The second card is 'La Fontaine Masalları' (Fairy Tales) with 16082 views and 252 likes. The third card is 'Andersen Masalları' (Andersen Fairy Tales) with 13492 views and 224 likes. Each card also has a play button and a download icon.

Sesi dinlemek için tıklanır

Sesi bilgisayara indirmek için tıklanır

İstlenen kitabı  
aramak için içerik  
adı yazılır

İstlenen görselin  
hangi kanala ait  
olduğu seçilir.  
Örneğin Bilgisayar,  
İngilizce ...gibi






Anasayfa > Kitap

## EBA Kitap

Ders, tanıtım, yardım ve diğer bir çok konuda kitaplar

İçerik ara...

### SON EKLENEN KİTAPLAR

 <p><b>KURMANÇİ</b> 5 Ders Kitabı</p>	 <p><b>OKÇULUK</b> DERS KİTABI</p>	 <p><b>KEMANE</b> 10 Ders Kitabı</p>	 <p><b>KANUN</b> 10 Ders Kitabı</p>	 <p><b>Gitar</b> 9 Ders Kitabı</p>
Kurmançî 5 2017-2018 Yayınevi: MEB Ekleyen: EBA 👁 1830 ❤️ 18	Okçuluk 2017-2018 Yayınevi: MEB Ekleyen: EBA 👁 2874 ❤️ 31	Kemane 10 2017-2018 Yayınevi: MEB Ekleyen: EBA 👁 1084 ❤️ 7	Kanun 10 2017-2018 Yayınevi: MEB Ekleyen: EBA 👁 865 ❤️ 6	Gitar 9 2017-2018 Yayınevi: MEB Ekleyen: EBA 👁 1844 ❤️ 21



İstlenen kitabın üzerine tıklanır.

Kitap bilgisayara indirilebilir, kitaba yorum yapılabilir.

The image shows a screenshot of the EBA website. On the left, a book cover is displayed with the title 'ORTAÖĞRETİM - BİLGİSAYAR BİLİMİ - DERS KİTABI KUR 1' and 'BİLGİSAYAR BİLİMİ'. The cover features an image of two students working at computers. On the right, the book's details page is visible, showing the EBA logo, the title 'Bilgisayar Bilimi 1-2017-2018', the date '2017-08-22 10:11', and the number of views '64052'. Below this, there are buttons for 'DETAYLAR', 'İNDİR', and 'YORUMLAR'. A 'YORUM EKLEYİN' section is also present, with a 'GÖR' button. Two user comments are visible: 'METİN YILDIZ' and 'ORHAN KINIK'.

## EBA / İçerik/ Dergi

İstlenen dergiyi  
aramak için içerik  
adı yazılır

İstlenen görselin  
hangi kanala ait  
olduğu seçilir.  
Örneğin Bilim  
Teknik, Trt  
Çocuk... gibi

Anasayfa > Dergi

### EBA Dergi

Ders, tanıtım, yardım ve diğer bir çok konuda dergiler


Dergi ara...

Bir kanal seçin


Ay Seçin

Yıl Seçin


**EDITÖRÜN SEÇİMİ**




TRT Çocuk  
Kasım, 2017  
0 171




Sevgi Bir Kuş  
Ekim, 2017  
0 186



Eğlenceli Bilim  
Ekim, 2017  
0 295



Eğlenceli Bilim  
Haziran, 2017  
0 193



OGM Sincap  
Nisan, 2017  
0 103

İstenen derginin üzerine tıklanır.

Dergi bilgisayara indirilebilir, dergiye yorum yapılabilir.

The image shows a web browser window displaying the cover of the TRT Çocuk Dergisi magazine. The cover features the TRT logo, the title 'Çocuk Dergisi', and various promotional text including 'BULMACA EKİ, ÇILGIN ORMAN ÇIKARTMALARI, DORU İLE NİLOYA POSTERLERİ', 'AYLIK DERGI • YIL 8 • SAYI: 86 • KASIM 2017 • FİYATI: 5', and 'TRT Çocuk kanalının 9. yaşı kutlu olsun.' A yellow sticker on the cover says 'HEDİYE!' and a pink sticker says 'İcat Nasıl Yapılır?'. The magazine cover is shown in a browser window with a URL bar and navigation icons.

On the right side, the social media page for 'TRT Çocuk' is visible. The page shows the EBA logo, the channel name 'TRT Çocuk', and the user 'DİLİK ERKAN' with '01-1'. The page has 6271 likes and 0 comments. There are buttons for 'DETAYLAR', 'İNDİR', and 'YORUMLAR'. A black arrow points to the 'İNDİR' button, and a red arrow points to the 'YORUMLAR' button. Below these buttons is a text input field for comments and a 'GÖR' button. A blue box at the bottom of the page states 'Bu içerik için henüz yorum yapılmamıştır.'

# EBA / İçerik/ Doküman

İstlenen dokümanı aramak için içerik adı yazılır

Doküman tipi seçilir.  
PDF, Word,  
Powerpoint

İstlenen görselin hangi kanala ait olduğu seçilir.  
Örneğin Türkçe, Fen Bilimleri gibi

Anasayfa > Doküman

## EBA Doküman

Ders, tanıtım, yardım ve diğer bir çok konuda dokümanlar

İçerik ara...

Doküman Tipi

Bir kanal seçin

### SON EKLENERLER

Thumbnail	Title	Author	Views	Likes
	Açık Uçlu Sorular Denemesi	SELİM GÜNDOĞAN	23517	197
	MOSKOVADA MUZECİLİK VE TÜRK ESERLERİ	RİFAT GÜNDAY	1202	12
	TARİH VE TARİH YAZICILIĞI	AZİZ RAMAZAN BORAN	4310	50
	İngilizce crossword puzzle 4-5. sınıf	SEBAHATTİN CÜCÜ	5199	73
	Türkçe...8-297-9...Cümlelerin Öğeleri (Açık Uçlu)	OSMAN ÇETİN	1475	12

İncelenmek istenen dokümanın üzerine tıklanır.

Doküman bilgisayara indirilebilir, dokümana yorum yapılabilir.

The image shows a screenshot of the EBA 'BİLİM İNSANLARIMIZ' (Our Scientists) page. The main content is a grid of 60 document thumbnails, each featuring a portrait of a scientist and a small image. The grid is titled 'BİLİM İNSANLARIMIZ' in the center. To the right of the grid is a sidebar containing a profile picture of a man, the text '00 MÜSLÜMAN BİLİM ADAMI AF ÇALIŞMASI', the name 'ERDOĞAN AYDEMİR', and the date '13-2017'. Below the profile information are interaction options: '135132' (views), '0' (comments), and 'DEĞERLER' (values). There are also buttons for 'İNDİR' (download) and 'YORUMLAR' (comments). A black arrow points from the 'İNDİR' button to the text box above, and a blue arrow points from the 'YORUMLAR' button to the text box above.

Sanatsal, kültürel ve bilimsel anlamda yapılacak yarışmaların duyurularının yapıldığı bölümdür. Yarışma detaylarına ve sonuçlarına buradan ulaşabilirsiniz.

Anasayfa » Yarışma

## EBA Yarışma

Sanatsal, kültürel ve bilimsel alanlarda yarışmalar

Yarışma Kategorisi Seçiniz

**VİTRİNDEKİLER**



Çerkezköyden Enstantaneler  
MEHMET ÖZÇELİK  
EBA KADRAJ



Yansıma  
MUSTAFA KURTBAŞ  
EBA KADRAJ



Beklenti  
HALİL İBRAHİM BAŞ  
EBA KADRAJ



Kadınlar Pazarı  
YUSUF KAYNAR  
EBA KADRAJ



Birden Bire  
ÇAĞRI ÇEBİ  
EBA KADRAJ

**AKTİF YARIŞMALAR**



**SONUÇLANDI!**

**eba**  
yarışmaları  
resim | karikatür | fotoğraf



**3. Fen Deneyleri**  
Video Yarışmasının  
Başvuruların **23 Haziran 2017**  
tarihine kadar uzatılmıştır.  
Fen Bilimleri, Fizik, Kimya, Biyoloji



**2. EBA BELGESEL**  
Yarışması  
Başvurular  
30 Haziran 2017  
Saat: 18:00'e Kadar Uzatılmıştır

Öğretmen ve öğrencilere yönelik uygulamaların bulunduğu kısımdır. Uygulamalara girmek için etkinliğin üzerine gelip tıklanır.

EBA DERS İçerik YARIĞIMA UYGULAMALAR E-KURS UZAKTAN EĞİTİM EN

Anasayfa > Uygulamalar

## Uygulamalar

Öğrenci, öğretmen ve herkese yönelik uygulamalar

EBA'dan Sıralayın

EBA'dan (Uygulamalar)

**Kelime Dünyası**

703185 40103 BEĞEN

Kelime Dünyası

Uygulama ile değişik kategorilerde bulunan farklı dildeki kelimeleri, cümle içindeki kullarımları ve farklılıklarını öğrenebilirsiniz.

**Kelime Grupları Uygulaması**

250032 27920 BEĞEN

Kelime Grubu

Kelime gruplarını öğrenebileceğiniz eğlenceli bir uygulamadır.

**ThatQuiz Türkçe**

202297 24897 BEĞEN

ThatQuiz Türkçe

Matematik, İki talmim, coğrafya ve yabancı dil derslerinde alıştırma yapabileceğiniz ve çabınıza karşılık ödüller kazanabileceğiniz bir

**MATEMATİK ARAÇLARI**

265121 24344 BEĞEN

Matematik Araçları

Matematik derisi 9-12. Sınıf kazanımlarıyla birlikte hazırlanmış web ve android tabanlı bir uygulamadır.

**9-12. Sınıf Etkileşimli Coğrafya Sözlüğü**

99221 14927 BEĞEN

9-12. Sınıf Etkileşimli Coğrafya Sözlüğü

9. sınıf 10. sınıf 11. sınıf ve 12. sınıf için Coğrafya dersine yönelik kavram ve terimlerin etkileşimli olarak bulunduğu web ve android tabanlı

**9-12. Sınıf Etkileşimli Matematik Sözlüğü**

18991 13211 BEĞEN

9-12. Sınıf Etkileşimli Matematik Sözlüğü

9. sınıf 10. sınıf 11. sınıf ve 12. sınıf için Matematik dersine yönelik kavram ve terimlerin etkileşimli olarak bulunduğu web ve

**Etkileşimli 9. Sınıf Fizik Sözlüğü**

42422 13041 BEĞEN

Etkileşimli 9. Sınıf Fizik Sözlüğü

Etkileşimli 9. Sınıf Fizik Sözlüğü

**Etkileşimli 10. Sınıf Fizik Sözlüğü**

48534 12873 BEĞEN

Etkileşimli 10. Sınıf Fizik Sözlüğü

10. sınıf Fizik dersine yönelik kavram ve terimlerin etkileşimli olarak bulunduğu web ve android tabanlı uygulamadır.